

## Indicadores sociales

**Índice de desarrollo humano** 110  
(ranking mundial sobre 190 países, 2020)

**Coefficiente Gini de desigualdad (2020)** 0,530

Fuente: Naciones Unidas · www.undp.org

## Datos básicos

<b>Nombre oficial</b>	Belice.
<b>Superficie</b>	22.966 km <sup>2</sup> .
<b>Población</b>	419.199 habitantes.
<b>Religiones</b>	Católicos (40,1%), protestantes (31,5%), testigos de Jehová (1,7%), otras (11,2%), ninguna (15,5%).
<b>Lenguas</b>	<b>Oficial:</b> Inglés. <b>Otras:</b> Español, criollo, maya, alemán, garífuna y otros.
<b>División administrativa</b>	6 distritos.
<b>Formalidades de entrada</b>	No se requiere visado para una estancia inferior a 90 días. Pasaporte en vigor con 6 meses de vigencia como mínimo. Para información sobre requisitos de entrada por covid-19 ir a <a href="https://www.travelbelize.org/health-safety/">https://www.travelbelize.org/health-safety/</a>

Fuentes: The Economist Intelligence Unit · www.eiu.com | Unión Europea · https://europa.eu | CIA · www.cia.gov | Statistical Institut of Belice · http://sib.org.bz/ | Ministerio de Asuntos Exteriores, Unión Europea y Cooperación · http://www.exteriores.gob.es

## Divisa

**Denominación (ISO)** Dólar Beliceño (BZD)

### Evolución de los tipos de cambio. Promedios del período

	2017	2018	2019	2020
Dólar Beliceño / Euro	2,3	2,4	2,2	2,3
Dólar Beliceño / Dólar USA	2,0	2,0	2,0	2,0

Fuentes: Unión Europea · https://europa.eu | Banco de España · www.bde.es | Central Bank of Belize · www.centralbank.org.bz

## Indicadores económicos

### Producción (2020)

<b>PIB corriente</b> (millones de dólares USA)	1.651
<b>PIB PPA</b> (millones de dólares USA, 2019)	149.763
<b>Variación del PIB (20/19)</b>	-14,0%
<b>Índice de Competitividad Global</b> (ranking mundial sobre 141 países)	n.d.
<b>Renta per cápita en PPA</b> (precios corrientes, dólares USA, 2019)	3.549,7
<b>Distribución sectorial del PIB (2019)</b>	
Servicios	74,7%
Industria	14,5%
Agricultura	10,8%

### Precios (2020)

**IPC** (tasa de variación anual) 0,1%

### Empleo (2020)

<b>Población activa / población con más de 15 años</b>	56,5%
<b>Mujeres activas / población activa total (2019)</b>	52,6%
<b>Población ocupada por sectores (2019)</b>	
Servicios	67,7%
Industria	15,6%
Agricultura	16,8%
<b>Tasa de desempleo</b>	7,8%
<b>Tasa de subempleo</b>	23,6%

### Sector público (2020)

<b>Saldo presupuestario / PIB</b>	-9,8%
<b>Deuda pública</b>	127,4%
<b>Tipo impositivo máximo</b>	
Empresas	19,0%
Individual	25,0%
Sobre bienes y servicios	12,5%

### Energía (2020)

<b>Composición de la generación eléctrica</b>		
Hydroelectricidad	51,6%	
Otras renovables	5,2%	
Combustibles fósiles	43,2%	

**Importación de energía** (% de uso) 36,0%

### Comercio (2020)

<b>Tasa de apertura comercial</b>	60,5%
<b>Tasa de cobertura comercial</b>	26,9%
<b>Saldo por cuenta corriente</b>	
Millones de dólares USA	-132
/ PIB	-8,0%
<b>Deuda externa</b>	
Millones de dólares USA	1.445
/ PIB	87,6%
<b>Servicio de la deuda externa / exportaciones de bienes y servicios (2019)</b>	9,3%

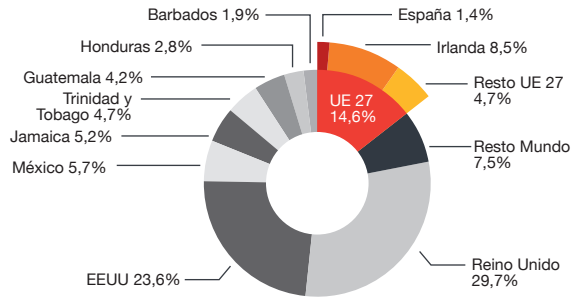
**Doing business (2020)** 135  
(ranking mundial sobre 190 países)

Fuentes: Banco Mundial · www.worldbank.org | Central Bank of Belize · www.centralbank.org.bz | Fondo Monetario Internacional · www.imf.org | Statistical Institute of Belize · http://sib.org.bz | Belize Tax Service · https://bts.gov.bz/ | National Renewable Energy Laboratory · https://www.nrel.gov/

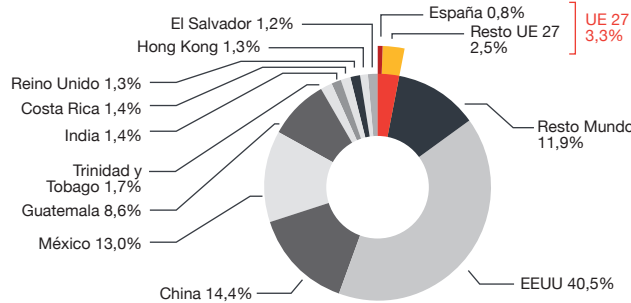
## Comercio exterior

### Principales países (millones de dólares USA, 2020)

#### Exportaciones



#### Importaciones



Fuente: International Trade Center · marketanalysis.intracen.org

### Principales productos

Capítulos arancelarios de la Nomenclatura Combinada de la UE (millones de dólares USA, 2020)

Exportaciones		% variación 20/19
17. Azúcares, artículos de confitería	60	-18,9%
08. Frutas y frutos sin conservar	44	12,8%
20. Conservas de verdura o fruta, zumo	23	-11,5%
03. Pescados, crustaceos y moluscos	18	-28,0%
22. Bebidas de todo tipo (excluidos zumos)	13	225,0%
07. Legumbres y hortalizas sin conservar	8	-11,1%
23. Residuos de la industria alimentaria	7	40,0%
27. Combustibles, aceites minerales	6	-72,7%
24. Tabáco y sus sucedáneos	6	20,0%
33. Aceites esenciales, perfumería	4	-33,3%
Restantes	23	-25,0%
<b>Total</b>	<b>212</b>	<b>-13,5%</b>

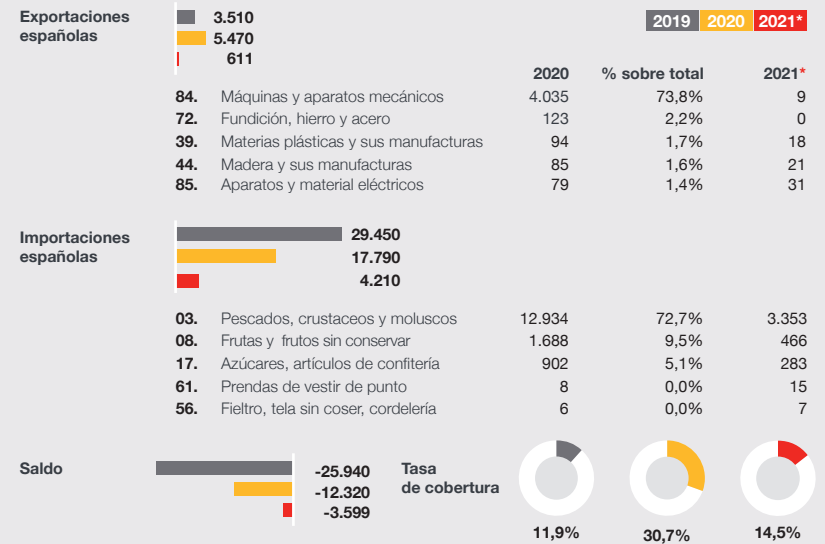
Importaciones		% variación 20/19
84. Máquinas y aparatos mecánicos	90	-10,9%
27. Combustibles, aceites minerales	81	-45,3%
24. Tabáco y sus sucedáneos	50	6,4%
85. Aparatos y material eléctricos	36	-29,4%
87. Vehículos automóviles, tractores	35	-28,6%
39. Materias plásticas y sus manufacturas	27	-22,9%
38. Otros productos químicos	26	36,8%
15. Grasas, aceites animales y vegetales	25	13,6%
73. Manufactura de fundición, hierro y acero	25	-21,9%
21. Preparaciones alimenticias diversas	24	0,0%
Restantes	368	-19,7%
<b>Total</b>	<b>787</b>	<b>-20,2%</b>

## Relaciones bilaterales con España

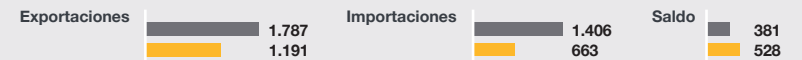
### Comercio

#### Comercio bilateral de bienes

Capítulos arancelarios de la Nomenclatura Combinada de la UE (miles de euros)



#### Comercio bilateral de servicios con América central (menos México) (millones de euros)



\*enero - abril

### Inversión

#### Flujo de inversión bilateral (bruta en miles de euros)

	2017	2018	2019	2020
En España	253	149	105	3
En Belice	21.545	6.359	0	0

#### Stock de inversión bilateral (miles de euros, 2019)

	2019	2020
En España	2.465	0,00%
En Belice	28.380	0,01%

#### Empleos directos

	2019	2020
En España		0
En Belice		0

★ España y Belice no cuentan con Acuerdo para la Promoción y Protección Recíproca de Inversiones ni con Convenio para evitar la Doble Imposición.

Fuentes: Ministerio de Industria, Comercio y Turismo · www.mincotur.gob.es | Ministerio de Hacienda · www.hacienda.gob.es | Banco de España · www.bde.es

## Direcciones de interés

### Oficina Económica y Comercial de la Embajada de España en Guatemala

• Ciudad de Guatemala  
12 Calle 1-25 Zona 10 Edificio Géminis 10  
Torre Sur Nivel 17 Oficina 1701  
tel. 00502 2335 3011  
guatemala@comercio.mineco.es  
<http://guatemala.oficinascomerciales.es>  
@ICEXGuatemala

Esta oficina ofrece información y servicios de utilidad para las empresas españolas interesadas en Belice. Entre otros: Informe económico y comercial, guía de negocios, costes de establecimiento, directorio de empresas, estudios de mercado sectoriales, servicios personalizados como identificación de socios, elaboración de agendas o apoyo logístico, etc. Más información en <http://guatemala.oficinascomerciales.es>

### ICEX España Exportación e Inversiones, E.P.E.

tel. 91 349 71 00  
informacion@icex.es  
[www.icex.es](http://www.icex.es)  
@ICEX\_

Si desea conocer todos los servicios que ofrece ICEX para impulsar la internacionalización de su empresa contacte con el servicio gratuito de VENTANA GLOBAL de ICEX.

### Secretaría de Estado de Comercio

Ministerio de Industria, Comercio y Turismo  
tel. 91 349 4640  
[www.mincotur.gob.es](http://www.mincotur.gob.es)  
Barreras Comerciales Base de Datos de Acceso al Mercado  
Barreras al Comercio de Servicios